

Art.-Nr.:  
item# **6400 / 6405**


**Fiat Tipo  
2016-**



Bitte benutzen Sie nur ein Kunststoff-Werkzeug!  
Bedienelemente herausnehmen




Please use only plastic tools!  
Take out operating elements



Zwei Originalschrauben lösen




Loosen two original screws



Bitte benutzen Sie nur ein Kunststoff-Werkzeug!  
Lüftungsgitter demontieren



Please use only plastic tools!  
Remove ventilation frame



Konsole wie abgebildet positionieren  
Oberes Blech einhaken  
Lüftungsgitter mit montierter Konsole wieder einsetzen



Position console as illustrated  
Hook in upper metal plate  
Reinstall ventilation frame with installed console



Originalschraube durch das Blech wieder  
eindreihen  
Alle Bauteile wieder montieren



Reinstall original screw through metal plate  
To remount all component parts



Änderungen vorbehalten Subject to change

Art. 6400 / 6405

## Fiat Tipo 2016-



Veillez n'utiliser qu'un outil de matière plastique  
Retirez les éléments d'utilisation




Use sólo herramientas de plástico!  
Saque los elementos de manejo



Desserrez deux vis originales




Destornille dos tornillos originales



Veillez n'utiliser qu'un outil de matière plastique  
Démontez grille de buse d'aération




Use sólo herramientas de plástico!  
Desmonte izquierda de ventilación



Positionnez la console comme illustré  
Accrochez la tôle supérieure  
Montez de nouveau la grille de buse d'aération avec la console déjà installée



Posicione la consola como mostrado  
Enganche la chapa alta  
Reinstale la rejilla de ventilación con la consola montada



Vissez de nouveau la vis originale à travers la tôle  
Remontez les éléments de construction



Reinstale el tornillo original por la chapa  
Remonte todas partes de construcción



Art.



Posicione la consola como mostrado  
Enganche la chapa alta  
Reinstale la rejilla de ventilación con la consola montada



Uchwyt umieścić jak na przedstawionym zdjęciu.  
Górną blaszkę zachaczyć  
Kratkę wylotów powietrza z uchwytem ponownie zamontować



Originele schroef door het metalen lip weer vastdraaien  
Alle gedemonteerde delen weer monteren



Oryginalną śrubę ponownie przykręcić przez blaszkę  
Wszystkie elementy ponownie zamontować

